

Sommaire




















Mode d'emploi
Hiragana et katakana
Expressions courantes

Unité	Tâche	Communication
1. Transports	「地下鉄に乗りかえたほうがいいですか」 À la fin de cette unité, nous serons capables de nous renseigner pour nous déplacer à l'aide des transports en commun.	<ul style="list-style-type: none">• comprendre/demander des conseils,• expliquer une règle d'ordre général.
2. Sortie	「どうだった？」 À la fin de cette unité, nous serons capables de raconter des événements récents.	<ul style="list-style-type: none">• exprimer la reconnaissance,• exprimer l'embarras ou le regret,• énumérer des actions.
3. Voyage	「予約、お願いできる？」 À la fin de cette unité, nous serons capables d'organiser un voyage.	<ul style="list-style-type: none">• parler de nos expériences,• exprimer la possibilité.
4. Demande	「コーヒーが出ないんです」 À la fin de cette unité, nous serons capables de demander de l'aide.	<ul style="list-style-type: none">• détailler des circonstances,• exprimer la raison,• exprimer la surprise ou le mécontentement,• demander de l'aide.

Ressources grammaticales et vocabulaire	Activités proposées				Zoom	Pages	
	Lire	Échanger	Parler	Écrire			
<ul style="list-style-type: none"> • <i>-ta hoo ga ii,</i> • <i>-nakute mo ii,</i> • <i>-to, ...,</i> • la particule « o » pour le lieu de départ, • le lexique des transports en commun. 	1				• Carte à puce prépayée	25	
	2						
	3						
	4						
<ul style="list-style-type: none"> • <i>-te ageru/kureru/morau,</i> • <i>-te shimau,</i> • <i>-tari, -tari suru.</i> 	1				• Intérieur vs extérieur	39	
	2						
	3						
	4						
<ul style="list-style-type: none"> • <i>-ta koto ga aru,</i> • <i>-te miru,</i> • le potentiel, • les verbes de perception, • l'expression de la fréquence. 	1				• Jours fériés au Japon	51	
	2						
	3						
	4						
<ul style="list-style-type: none"> • <i>-noda,</i> • <i>-node, ...,</i> • <i>-noni, ...,</i> • l'expression d'une demande. 	1				• Onomatopées	63	
	2						
	3						
	4						

Unité	Tâche	Communication
<p>5. Remerciements</p>	<p>「お世話になりました」 À la fin de cette unité, nous serons capables d'écrire un courriel pour remercier quelqu'un.</p>	<ul style="list-style-type: none"> • exprimer notre reconnaissance poliment, • donner des nouvelles.
<p>6. Tourisme</p>	<p>「ようこそ!」 À la fin de cette unité, nous serons capables de présenter notre lieu préféré à nos amis.</p>	<ul style="list-style-type: none"> • présenter des sites touristiques, • énumérer plusieurs raisons justifiant nos choix.
<p>7. Ennuis</p>	<p>「気をつけていたのに」 À la fin de cette unité, nous serons capables de parler de situations embarrassantes auxquelles nous pouvons être confrontés : un vol par exemple.</p>	<ul style="list-style-type: none"> • exprimer l'embarras, • expliquer une situation.
<p>8. Avenir</p>	<p>「卒業したら、どうするの?」 À la fin de cette unité, nous serons capables de parler de nos projets et de nos rêves.</p>	<ul style="list-style-type: none"> • exprimer l'intention, • exprimer la probabilité.

Annexes
Glossaire

Ressources grammaticales et vocabulaire	Activités proposées					Zoom	Pages
	Lire	Échanger	Parler	Écrire			
<ul style="list-style-type: none"> • <i>-te sashiageru/kudasaru/itadaku</i>, • <i>-te arigatoo/sumimasen</i>, • la nominalisation (2), • <i>-yoo ni/-naku naru</i>. 	1					<ul style="list-style-type: none"> • Le regard en dit-il plus long que la parole? 	77
	2						
	3						
	4						
<ul style="list-style-type: none"> • le passif (1), • <i>-shi, -shi, ...</i>, • <i>-no wa ...da</i>. 	1					<ul style="list-style-type: none"> • Les Japonais et la saison 	91
	2						
	3						
	4						
<ul style="list-style-type: none"> • le passif (2), • <i>-temo, ...</i>, • <i>-ka(dooka) ...</i> 	1					<ul style="list-style-type: none"> • Essayons d'écrire un haïku 	105
	2						
	3						
	4						
<ul style="list-style-type: none"> • la forme de la volonté, • <i>-yoo to omou</i>, • <i>-tsumorida</i>, • <i>-kamo shirenai</i>. 	1					<ul style="list-style-type: none"> • Expression de la politesse 	119
	2						
	3						
	4				